
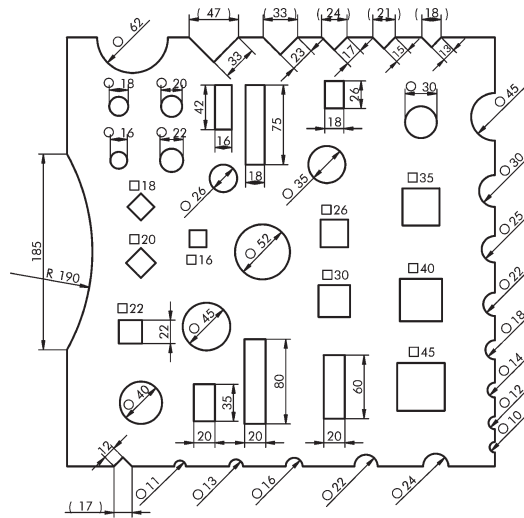
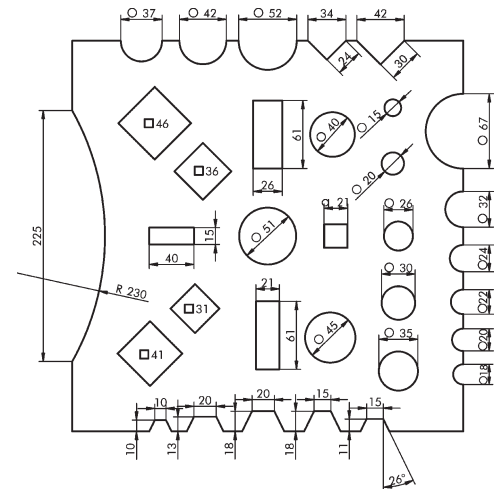


**SCHWERWERKZEUG**
**LOCH- UND GESENKPLATTE**

Aus Spezialgusseisen, eine Seite gehobelt, mit verschiedenen Rund- und Vierkantlöchern, sowie Radien an den Stirnseiten.  
Zubehör: Untergestell für Arbeitshöhe 800 mm



Typ	Abmessungen mm	Höhe mm	Artikel-Nummer	Art	LZ	kg	€
<b>L 350</b>	350 x 350	80	443500	c	2	60	<b>750,--</b> (630,25)
<b>L 400</b>	400 x 400	100	444000	c	2	80	<b>999,50</b> (839,92)
<b>LU 350</b> Untergestell für L 350, Arbeitshöhe ca. 800 mm			441035	a	2	20	<b>235,--</b> (197,48)
<b>LU 400</b> Untergestell für L 400, Arbeitshöhe ca. 800 mm			441040	a	2	20	<b>240,--</b> (201,68)


**L 400**

**L 350**
**WERKZEUGSTÄNDER**

Mit diesem fahrbaren Werkzeugständer kommt endlich Ordnung in die Schmiede.

Die wichtigsten Werkzeuge lassen sich einordnen und sind schnell und einfach bei der Hand. Der „Lieblingshammer“ hängt griffbereit an einem Magnet und auch für Kleinteile sind verschiedene Ablagemöglichkeiten integriert.

Solide Schweißkonstruktion, pulverbeschichtet, mit zwei Rollen.  
(Lieferung ohne Werkzeug)



Abbildung zeigt „bestückten“ Werkzeugständer  
Lieferung erfolgt ohne Werkzeuge

	Breite x Höhe mm	Artikel-Nummer	Art	LZ	kg	€
<b>Werkzeugständer WS 790</b>	790 x 1000	446200	a	2	26,5	<b>420,--</b> (352,94)