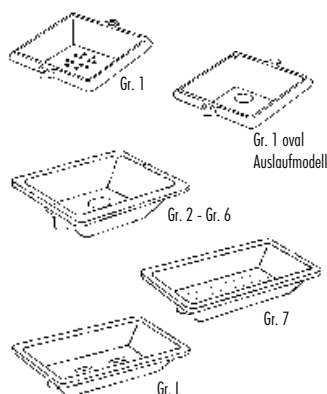
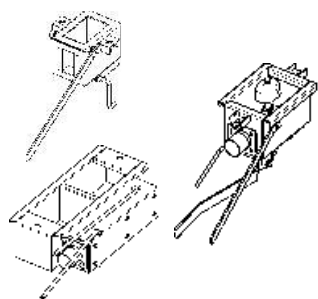


**ERSATZTEILE**
**ERSATZ-FEUSCHÜSSELN** ➤ Feuerschüsseln als Ersatzteil (dies ist nur das Oberteil aus Guss des Esseisens) mit Keramik-Dichtung und Schrauben


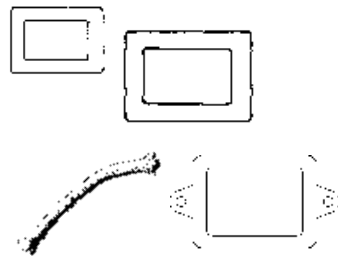
Typ	Aussenmass mm	Lichte Weite mm	Tiefe mm	Lochabst. mm	Artikel-Nummer	Art	LZ	kg	€
<b>Gr. 1</b>	250 x 230	215 x 195	41	130	343111	α	1	5	<b>73,--</b>
<b>Gr. 1-oval</b>	250 x 230	215 x 195	41	130	343112	α	1	4	<b>73,--</b>
<b>Gr. 2</b>	305 x 225	250 x 175	53	260	343122	α	1	11	<b>110,--</b>
<b>Gr. 3</b>	330 x 255	270 x 205	57	260	343123	α	1	12	<b>120,--</b>
<b>Gr. 4</b>	355 x 270	290 x 200	65	260	343124	α	1	15	<b>139,--</b>
<b>Gr. 5</b>	405 x 295	340 x 225	77	260	343125	α	1	19	<b>158,--</b>
<b>Gr. 6</b>	550 x 340	470 x 260	105	260	343126	α	1	31	<b>289,--</b>
<b>Gr. 7</b>	560 x 290	505 x 225	72	410	343127	α	1	24	<b>282,--</b>
<b>Gr. L</b>	560 x 290	505 x 225	72	410	343128	α	1	24	<b>249,--</b>
<b>G-5-2</b>	Gas 2 Düsen	355 x 295	37	260	343151	α	1	24	<b>330,--</b>
<b>G-5-3</b>	Gas 3 Düsen	355 x 295	37	260	343153	α	1	24	<b>335,--</b>
<b>G-7</b>	Gas 7 Düsen	515 x 200	33	504	343137	α	1	40	<b>615,--</b>

**UNTERTEILE** - - - - ➤ Unterteile für Kohle-Schmiedefeuher als Ersatzteil, zum direkten Aufflanschen des Ventilators und der Feuerschüssel. Stahlkonstruktion mit Luftklappe und Aschenklappe, Keramikdichtung im Lieferumfang enthalten


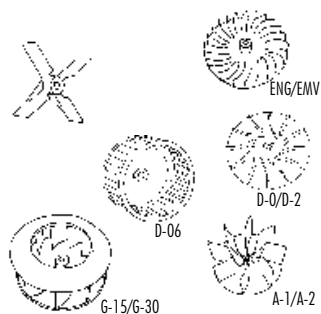
	Artikel-Nr.	Art	LZ	kg	€
für Feldschmieden für Ventilatoren EMV/DMV/GMV 133	342000	α	1	4	<b>112,--</b>
für Hobby-Feldschmieden für Ventilator ENG 1-2.6 (o. Abb.)	342004	α	1	4	<b>105,--</b>
für Feldschmieden für Handventilatoren H-11 (o. Abb.)	342001	α	1	4	<b>115,--</b>
Esseisen-Unterteil für Feuerschüsseln Gr. 2 bis Gr. 6 mit Düsenregulierung, mit Schlauchstutzen 50 mm	341000	α	1	8	<b>180,--</b>
Esseisen-Unterteil Gr. 7 Langfeuer halbseitig regulierbar, mit Schlauchstutzen	341007	α	1	10	<b>195,--</b>

**FEUERZUNGEN** - - - - ➤ Feuerzungen mit Regulierstange


	Artikel-Nr.	Art	LZ	kg	€
<b>Feuerzunge</b> runder Schaft ø 16 mm für Feuerschüsseln Gr. 2 bis 6 und Gussunterteil (E-..) bis Baujahr '88	344120	α	1	1,4	<b>25,--</b>
quadr. Schaft 16mm für Feuerschüsseln Gr. 2 bis 6 und Stahlunterteil (EE-..)	344121	α	1	1,6	<b>25,--</b>
für Feuerschüsseln Gr. L (2 Stück erforderlich)	344130	α	1	1,6	<b>25,--</b>

**DICHTUNGEN** - - - - ➤ Dichtung zwischen Feuerschüssel und Unterteil aus hitzebeständigen Keramikfasern, asbestfrei


	Artikel-Nr.	Art	LZ	kg	€
für Feuerschüssel Gr. 1 und Gr. 1-oval, Aussenmass 145 x 105 mm	345110	α	1		<b>5,--</b>
für Feuerschüssel Gr. 2 bis Gr. 6, Aussenmass 220 x 165 mm	345120	α	1		<b>6,--</b>
für Feuerschüssel Gr. 7 / Gr. L, (Dichtschnur ø 10 mm, Lg. 965 + 130 mm)	345130	α	1		<b>9,--</b>
für Feuerschüssel sonstige Fabrikate, (Dichtschnur ø 10 mm, Preis/lfm)	345135	α	1		<b>8,--</b>
für Feuerschüssel Gr. 2 bis Gr. 6 Dichtung mit Ösen für gusseiserne Unterteile bis Baujahr 1988	345121	α	1		<b>9,--</b>

**VENTILATOR-LAUFRÄDER** ➤ für Typ


für Typ	für Art	Æ mm	Baujahr	Artikel-Nummer	Art	LZ	kg	€
ENG 3/DNG 3	Feldschmiede	120	- 1990	346120	α	1	0,3	<b>27,--</b>
EMV 133 vierflügelig	Feldschmiede	133	1988 -	346121	α	1	0,3	<b>29,--</b>
D-0/W-0/E-0	Feldschmiede	180	- 1968	346110	α	1	0,2	<b>29,--</b>
D-2	Schmiedeherd	195	1988 -	346130	α	1	0,9	<b>79,--</b>
D-06	Schmiedeherd	340	1970 -	346132	α	1	1,8	<b>120,--</b>
A-1/A-2	Rauchabsaugung	160	- 1977	346160	α	1	0,9	<b>127,--</b>
G-15/A-15	Rauchabsaugung	305	- 1981	346150	α	1	2,8	<b>120,--</b>
G-30/A-30	Rauchabsaugung	250	1981 -	346170	α	1	3,0	<b>150,--</b>
	Rauchabsaugung	360	1981 -	346180	α	1	5,5	<b>200,--</b>

**ELEKTROMOTOREN** - - - ➤ G-15/A-15 (NRD 63) Rauchabsaugung 1981 - 346563 α 1 4,5 **305,--**  
 G-30/A-30 (NRD 80) Rauchabsaugung 1981 - 346580 α 1 9,5 **495,--**